

## 2020年陕西省国民经济和社会发展统计公报

2020年,面对新冠疫情的严重冲击,在以习近平同志为核心的党中央坚强领导下,省委省政府带领全省人民认真贯彻落实习近平总书记来陕考察重要讲话和对陕西工作的一系列重要指示批示精神,始终把奋力谱写陕西新时代追赶超越新篇章作为全部工作的总纲,紧扣追赶超越定位和“五项要求”,扎实做好“六稳”工作、全面落实“六保”任务,全省经济持续稳定恢复,全年呈现结构优化、活力增强、高质量发展稳步推进的良好态势。

### 一、综合

初步核算,全年生产总值26181.86亿元,比上年增长2.2%。其中,第一产业增加值2267.54亿元,增长3.3%,占生产总值的比重为8.7%;第二产业增加值11362.58亿元,增长1.4%,占43.4%;第三产业增加值12551.74亿元,增长2.8%,占47.9%。

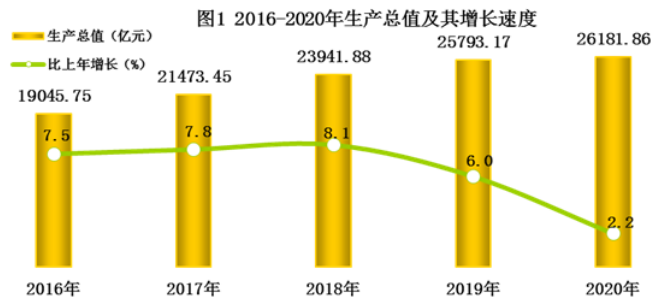
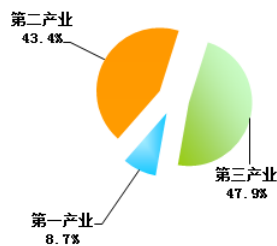


图2 2020年生产总值三次产业构成



全年非公有制经济增加值13389.78亿元,占生产总值的51.1%,较上年下降3.5个百分点。

### 二、农业

全年农业增加值1708.71亿元,比上年增长3.7%;林业增加值70.19亿元,增长12.5%;牧业增加值470.31亿元,增长0.6%;渔业增加值18.32亿元,增长1.9%。

据抽样调查,全年粮食作物播种面积3001.05千公顷,比上年增长0.1%。其中,夏粮1103.65千公顷,下降0.1%;秋粮1897.39千公顷,增长0.2%。

图3 2016-2020年粮食产量（万吨）

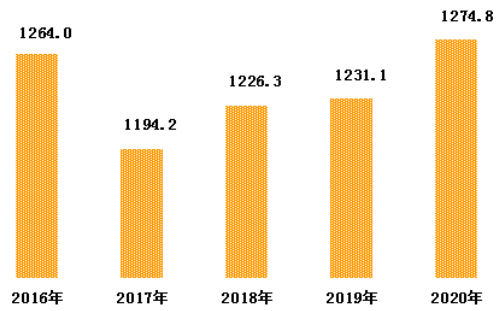


表 1: 2020 年主要种植业产品产量

| 产品名称   | 产量 (万吨) | 比上年增长 (%) |
|--------|---------|-----------|
| 粮 食    | 1274.83 | 3.6       |
| 夏 粮    | 453.49  | 7.9       |
| 秋 粮    | 821.34  | 1.3       |
| 棉 花    | 0.07    | -90.2     |
| 油 料    | 59.11   | -1.6      |
| 蔬菜及食用菌 | 1964.74 | 3.6       |
| 园林水果   | 1808.03 | 4.3       |
| 其中: 苹果 | 1185.21 | 4.4       |
| 茶 叶    | 8.70    | 9.7       |

全省森林覆盖率46.39%。全年营造林面积581.59千公顷，森林蓄积量6.68亿立方米，林地面积14037千公顷，林业自然保护区61个，林业自然保护区面积1153.3千公顷，占国土面积5.61%。

全年肉类总产量106.40万吨，比上年下降2.2%。其中，猪肉产量77.70万吨，下降4.0%。禽蛋产量64.21万吨，增长0.2%。生牛奶产量108.65万吨，增长0.8%。年末生猪存栏849.78万头，比上年末增长6.8%；牛存栏151.18万头，增长0.7%；羊存栏871.67万只，增长6.9%；家禽存栏7738.26万只，下降0.3%。

全年水产品产量16.89万吨，比上年增长1.6%。

### 三、工业和建筑业

全年全部工业增加值8860.11亿元，比上年增长0.8%。其中，规模以上工业增加值增长1.0%。

全年规模以上工业中，采矿业增加值比上年增长1.0%，制造业增长0.2%，电力、热力、燃气及水的生产和供应业增长7.5%；能源工业增加值增长2.3%，非能源工业下降0.2%；六大高耗能行业增加值增长0.1%；高技术制造业增加值增长16.1%。

全年规模以上工业营业收入23435.3亿元，比上年下降4.1%；利润1942.3亿元，下降7.7%。

表2：2020年规模以上工业主要产品产量

| 产品名称    | 产 量          | 比上年增长(%) |
|---------|--------------|----------|
| 原煤      | 6.79 亿吨      | 6.3      |
| 天然原油    | 2693.72 万吨   | -0.2     |
| 天然气     | 527.38 亿立方米  | 9.5      |
| 发电量     | 2293.80 亿千瓦时 | 7.3      |
| 原油加工量   | 1798.13 万吨   | 1.2      |
| 粗钢      | 1521.53 万吨   | 6.3      |
| 钢材      | 2019.98 万吨   | -1.4     |
| 十种有色金属  | 221.16 万吨    | 7.8      |
| 水泥      | 6798.88 万吨   | 1.4      |
| 平板玻璃    | 2222.51 万重量箱 | 8.0      |
| 化肥      | 144.92 万吨    | 14.0     |
| 初级形态的塑料 | 593.24 万吨    | 5.1      |
| 化学药品原药  | 5.07 万吨      | -4.5     |
| 金属切削机床  | 2.07 万台      | 18.1     |
| 汽车      | 62.83 万辆     | 14.9     |
| 变压器     | 1.9 亿千伏安     | 2.6      |
| 纱       | 35.17 万吨     | 2.0      |
| 布       | 6.64 亿米      | -4.2     |
| 精制食用植物油 | 188.54 万吨    | -5.7     |
| 卷烟      | 798.5 亿支     | 2.4      |
| 白酒      | 16.54 万千升    | -11.3    |

全年全社会建筑业增加值2599.8亿元，比上年增长4.6%。具有资质等级的总承包和专业承包建筑企业实现总产值8501.13亿元，增长7.8%，其中国有及国有控股企业实现总产值5456.96亿元，增长13.1%；签订合同额19894.64亿元，增长10.7%；房屋建筑施工面积37555.14万平方米，增长6.5%。

#### 四、固定资产投资

全年全社会固定资产投资比上年增长3.6%，其中，固定资产投资(不含农户)增长4.1%，农户投资下降25.0%。

在固定资产投资(不含农户)中，第一产业投资比上年增长4.6%；第二产业投资下降0.2%，其中工业投资下降0.4%；第三产业投资增长5.7%。

图4 2020年固定资产投资（不含农户）三次产业构成



全年民间固定资产投资比上年增长6.9%，基础设施投资增长1.5%，高技术产业投资增长16.8%，文化产业投资下降10.9%。

全年房地产开发投资4404.39亿元，比上年增长12.8%。房地产开发企业房屋施工面积28358.31万平方米，增长2.3%。商品房销售面积4452.07万平方米，增长1.2%。年末商品房待售面积592.81万平方米，比上年末下降8.8%。

#### 五、交通和邮电

全年货物运输总量16.53亿吨，比上年增长6.8%；货物运输周转量3698.45亿吨公里，增长6.2%。旅客运输总量3.78亿人，下降47.7%；旅客运输周转量589.44亿人公里，下降42.3%。

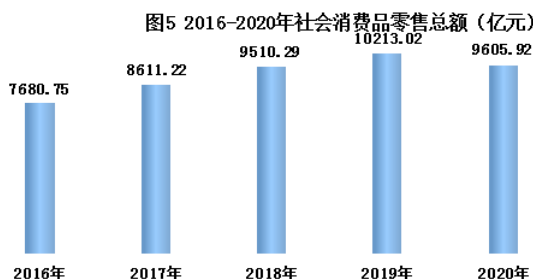
表 3 2020 年各种运输方式完成货物运输和旅客运输情况

| 产品名称    | 运输量          | 比上年增长(%) |
|---------|--------------|----------|
| 货物运输总量  | 16.53 亿吨     | 6.8      |
| 其中：铁路   | 4.91 亿吨      | 9.6      |
| 公路      | 11.61 亿吨     | 5.7      |
| 货物运输周转量 | 3698.45 亿吨公里 | 6.2      |
| 其中：铁路   | 1865.62 亿吨公里 | 6.6      |
| 公路      | 1831.11 亿吨公里 | 5.8      |
| 旅客运输总量  | 3.78 亿人      | -47.7    |
| 其中：铁路   | 0.70 亿人      | -38.5    |
| 公路      | 2.96 亿人      | -49.9    |
| 旅客运输周转量 | 589.44 亿人公里  | -42.3    |
| 其中：铁路   | 303.46 亿人公里  | -42.0    |
| 公路      | 148.84 亿人公里  | -46.8    |

全年完成邮政业务总量236.78亿元，比上年增长22.6%，其中快递业务量9.17亿件，增长25.9%。电信业务总量4148.84亿元，增长23.2%。年末固定电话用户637.02万户；移动电话用户4589.72万户，其中5G移动电话用户1027.38万户。固定互联网宽带用户1368.96万户，比上年末增加46.66万户。

#### 六、国内贸易和市场价格

全年社会消费品零售总额9605.92亿元，比上年下降5.9%。按经营地分，城镇消费品零售额8543.60亿元，下降6.0%；乡村消费品零售额1062.32亿元，下降5.4%。按消费形态分，商品零售额8627.06亿元，下降5.2%；餐饮收入978.86亿元，下降11.9%。



在限额以上企业商品零售额中，文化办公用品类零售额比上年增长24.9%，通讯器材类增长15.0%，化妆品类增长7.8%，建筑及装潢材料类增长2.8%，中西药品类增长2.5%，家用电器和音像器材类增长0.1%，金银珠宝类下降0.4%，烟酒类下降1.8%，粮油、食品类下降2.0%，服装、鞋帽、针纺织品类下降3.9%，汽车类下降6.1%，日用品类下降7.0%，石油及制品类下降9.1%，家具类下降14.7%。

全年居民消费价格比上年上涨2.5%。其中，城市上涨2.5%，农村上涨2.5%；食品价格上涨9.3%，非食品价格上涨0.9%；消费品价格上涨3.4%，服务项目价格上涨0.8%。新涨价因素占20.7%，翘尾因素占79.3%。

表 4 2020 年各类价格指数变动情况

| 类别          | 上年价格=100 |
|-------------|----------|
| 居民消费价格指数    | 102.5    |
| 1、食品烟酒      | 107.6    |
| 2、衣着        | 99.4     |
| 3、居住        | 100.1    |
| 4、生活用品及服务   | 100.3    |
| 5、交通和通信     | 97.8     |
| 6、教育文化和娱乐   | 101.8    |
| 7、医疗保健      | 100.9    |
| 8、其他用品和服务   | 105.2    |
| 商品零售价格指数    | 101.9    |
| 工业生产者出厂价格指数 | 95.1     |
| 工业生产者购进价格指数 | 97.6     |
| 农产品生产价格综合指数 | 112.3    |

#### 七、国内国际旅游

全年接待境内外游客3.57亿人次，比上年下降49.5%;旅游总收入2765.55亿元，下降61.7%。其中，入境游客8.59万人次，下降98.2%，国际旅游收入0.45亿美元，下降98.6%;国内游客3.57亿人次，下降49.2%，国内旅游收入2762.33亿元，下降60.4%。

#### 八、对外经济

全年进出口总值3772.12亿元，比上年增长7.3%。其中，出口1929.64亿元，增长3.0%;进口1842.47亿元，增长12.2%。

全年新批外商投资项目278个。签订外商直接投资合同金额80.20亿美元，比上年增长1.7倍;实际利用外商直接投资金额84.43亿美元，增长9.2%。

#### 九、金融、证券和保险业

年末金融机构本外币各项存款余额49448.62亿元，同比增长11.0%，比年初增加4911.97亿元;各项贷款余额39185.75亿元，同比增长14.1%，比年初增加4848.65亿元。

年末境内证券公司3家。各类证券营业部252家(含外地公司在陕的营业部)，比上年减少6家。年末证券开户数620.2万户，比上年末增加66.37万户。

全年保险业原保险保费收入1102.74亿元，比上年增长6.7%。其中，财产险238.04亿元，增长9.6%;人身险864.7亿元，增长5.9%。保险业累计赔付支出332.18亿元，比上年增长10.7%。其中，财产险赔付支出149.45亿元，增长14.8%;人身险赔付支出182.73亿元，增长7.6%。

#### 十、教育和科学技术

全省共有高等学校110所，其中普通高等学校96所(含独立学院10所)、成人高校14所。招收普通本专科学生38.80万人，在校学生121.00万人;研究生招生5.90万人，其中科研单位237人，在学研究生16.59万人，其中科研单位677人;成人高等教育招生10.13万人，在校学生21.82万人。

全省共有中等职业学校230所，招生10.70万人，在校学生27.98万人。

年末全省认定有效期内高新技术企业6198家。

全年共签订各类技术合同49928项，合同成交金额1533.68亿元。其中，技术开发合同16234项，成交金额452.89元;技术转让合同556项，成交金额12.83亿元;技术咨询合同3951项，成交金额53.23亿元;技术服务合同29187项，成交金额1014.73亿元。

全年共获授权专利60524件，其中发明专利12122件;实用新型专利42227件;外观设计专利6175件。年末有效发明专利量54646件，每万人口发明专利拥有量14.098件。

#### 十一、文化、卫生和体育

年末全省文化系统共有艺术表演团体50个，文化馆122个。全省公共图书馆116个，全年总流通627万人次。

全省拥有卫生健康机构34978个(含村卫生室22977个)，其中医院1220家，社区卫生服务中心(站)688家，卫生院1535家。全省共有床位27.25万张，其中中医院病床21.94万张，卫生院病床3.59万张。全省共有卫生人员44.54万人，其中卫生技术人员36.36万人，卫生技术人员中执业(助理)医师11.39万人，注册护士15.55万人。

全年运动员参加国际国内重要比赛共获得金牌28枚、银牌26枚、铜牌33枚。全年审批一、二级运动员639名，新增注册运动员9000余人。

全年新建市级体育场、体育馆、游泳馆17个。新建国民体质监测中心(站)23个，实现市、县全覆盖。新建社会足球场地377块。51个十四运竞赛场馆全面建成，11个省本级场馆竣工验收。

#### 十二、安全生产

全年共发生各类生产安全事故568起，比上年减少183起，下降24.4%;死亡495人，减少88人，下降15.1%。其中，发生一次死亡3-9人的较大事故17起，比上年减少4起，下降19%;死亡68人，减少9人，下降11.7%;未发生重特大生产安全事故。

#### 十三、人民生活和社会保障

据城乡一体化住户调查，全年居民人均可支配收入26226元，比上年增加1560元，增长6.3%。其中，工资性收入14044元，增长5.5%，占可支配收入的比重为53.5%;经营净收入3459元，增长6.2%，占13.2%;财产净收入1608元，增长8.9%，占6.1%;转移净收入7115元，增长7.4%，占27.1%。居民人均生活消费支出17418元，比上年减少47元，下降0.3%。

全年城镇居民人均可支配收入37868元，比上年增加1770元，增长4.9%。其中，工资性收入21850元，增长4.1%;经营净收入2836元，增长2.8%;财产净收入2851元，增长7.8%;转移净收入10330元，增长6.4%。城镇居民人均生活消费支出22866元，比上年减少648元，下降2.8%。

全年农村居民人均可支配收入13316元，比上年增加991元，增长8.0%。其中，工资性收入5388元，增长7.2%;经营净收入4150元，增长9.5%;财产净收入229元，增长6.6%;转移净收入3550元，增长7.7%。农村居民人均生活消费支出11376元，比上年增加441元，增长4.0%。

图6 城镇居民人均可支配收入构成

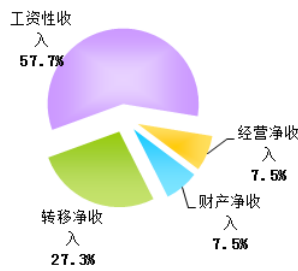
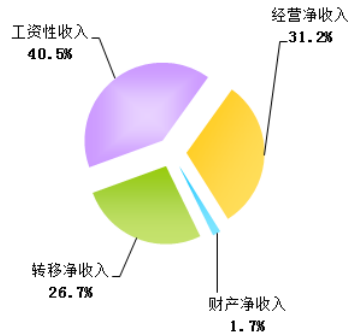


图7 农村居民人均可支配收入构成



全省城乡居民收入比为2.84:1，较上年缩小0.09。

全年城镇新增就业43.25万人，城镇失业人员再就业15.63万人，就业困难人员就业6.23万人，登记失业人员实有人数24.51万人，城镇登记失业率3.63%。

年末参加城镇职工养老保险人数1156.95万人，其中，企业职工基本养老保险754.3万人、离退休人员人数212.55万人。失业保险439.85万人，工伤保险602.3万人。参加基本医疗保险3899.74万人，其中参加城镇职工医疗保险742.21万人，参加城乡居民医疗保险3157.53万人，生育保险参保513.25万人。

全年社会福利收养性单位834个，社区服务机构和设施12902个，共有床位20.6万张，收养10.51万人。年末纳入城市低保11.06万户、20.08万人，人均月保障标准最高740元，最低590元；纳入农村低保49.4万户、115.62万人，保障标准每人每年最低4827元。农村特困人员救助(五保)12.49万人，其中，集中供养对象约3.82万人，基本生活标准6279-15840元/人年，照料护理标准根据特困人员生活自理能力，分别不低于当地最低工资标准的10%、15%和25%。全年累计实施临时救助81.01万人次。

指标解释:

国内生产总值(GDP)指按市场价格计算的一个国家(或地区)所有常住单位在一定时期内生产活动的最终成果。对于一个地区来说，称为地区生产总值。英文缩写统称为GDP。

六大高耗能行业指石油、煤炭及其他燃料加工业，化学原料和化学制品制造业，非金属矿物制品业，黑色金属冶炼和压延加工业，有色金属冶炼和压延加工业，电力、热力生产和供应业。

高技术制造业指医药制造业，航空、航天器及设备制造业，电子及通信设备制造业，计算机及办公设备制造业，医疗仪器设备及仪器仪表制造业，信息化学品制造业。

全社会固定资产投资是以货币形式表现的在一定时期内全社会建造和购置固定资产的工作量以及与此有关的费用的总称。

民间固定资产投资指具有集体、私营、个人性质的内资企事业单位以及由其控股(包括绝对控股和相对控股)的企业单位建造或购置固定资产的投资。

基础设施投资包括交通运输、邮政业，电信、广播电视和卫星传输服务业，互联网和相关服务业，水利、环境和公共设施管理业投资。

高技术产业投资 包括医药制造、航空航天器及设备制造等六大类高技术制造业投资和信息服务、电子商务服务等九大类高技术服务业投资。

社会消费品零售总额指企业(单位、个体户)通过交易直接售给个人、社会集团非生产、非经营用的实物商品金额，以及提供餐饮服务所取得的收入金额。个人包括城乡居民和入境人员，社会集团包括机关、社会团体、部队、学校、企事业单位、居委会或村委会等。

居民消费价格指数(CPI)是度量居民生活消费品和服务价格水平随着时间变动的相对数，反映一定时期内城乡居民所消费商品及服务项目的价格水平变动趋势和程度。

有效期内高新技术企业指截止每年12月31日，由科技部认定的，且高新技术企业资格证书在有效期(自发证日起三年)内的高新技术企业。

居民人均可支配收入 指调查期内居民家庭成员人均获得的、可用于最终消费支出和储蓄的总和，即居民可以用来自由支配的收入，既包括现金收入，也包括实物收入。按照收入的来源，可支配收入包含四项，分别为：工资性收入、经营净收入、财产净收入、转移净收入。

城乡居民收入比 指城镇居民人均可支配收入与农村居民人均可支配收入之比，用于衡量城乡居民收入差距。

居民人均生活消费支出 指住户用于满足家庭日常生活消费需要的全部支出，包括用于消费品的支出和用于服务性消费的支出。根据用途不同，消费支出可划分为食品烟酒、衣着、居住、生活用品及服务、交通通信、教育文化娱乐、医疗保健、其他用品及服务八大类。

注：

- 1、本公报中数据均为初步统计数。部分数据因四舍五入的原因，存在总计与分项合计不等的情况；
- 2、生产总值、各产业增加值绝对数按现价计算，增长速度按不变价计算。根据第四次全国经济普查结果对历史数据进行了统一修订，2016-2018年生产总值为修订后数据；
- 3、根据国家统计局规定，从2011年开始，纳入规模以上工业统计范围的工业企业起点标准从年主营业务收入500万元提高到2000万元；
- 4、根据国家统计局规定，从2011年开始，固定资产投资统计的起点标准从计划总投资50万元提高到500万元；全社会固定资产投资统计范围包括固定资产投资和农户投资。固定资产投资统计范围包括城镇项目投资、非农户项目投资和房地产开发投资；
- 5、铁路数据为国家统计局反馈数据，从2011年1月起，铁路为全行业数据，即包括国家铁路(含控股)、非控股合资铁路及地方铁路；
- 6、邮政、电信业务总量按不变价计算；
- 7、限额以上企业(单位)是指年主营业务收入2000万元及以上的批发业企业(单位)、500万元及以上的零售业企业(单位)、200万元及以上的住宿和餐饮业企业(单位)；
- 8、接待入境旅游人数和旅游外汇收入为入境过夜游客数据,按照文旅部发布的调查结果测算；
- 9、研究生人数含科研单位中招生在读人数;中等职业学校学生数不含技工学校学生;
- 10、社会福利收养性单位增加了民办非企业养老公寓类单位;社区服务机构和设施包括社区互助型养老设施;救助人数中增加了未脱贫户、脱贫户中的检测户、边缘户等符合条件的人员;数据来源于2020年第四季度《民政事业统计报表》。

资料来源：

本公报中森林覆盖率、营造林面积数据来自省林业局;水产品产量数据来自省农业农村厅;公路数据来自省交通运输厅;邮政数据来自省邮政管理局;电信数据来自省通信管理局;旅游、文化系统数据来自省文化和旅游厅;进出口数据来自西安海关;外商投资、合同外资、实际利用外资等数据来自省商务厅;金融数据来自人民银行西安分行;资本市场数据来自陕西证监局;保险业数据来自陕西银保监局;教育数据来自省教育厅;科技成果、技术合同等数据来自省科技厅;专利数据来自省知识产权局;档案数据来自省档案局;卫生数据来自省卫生健康委员会;体育数据来自省体育局;安全生产数据来自省应急管理厅;城镇就业、失业、社会保障数据来自省人力资源和社会保障厅、省医疗保障局;社会福利数据来自省民政厅。